


Elements
by
Rodolfo Dolado

Clima


115



El colchón Clima es uno de los más completos que existen en el mercado. De forma magistral combina un bloque central de muelles ensacados con planchas de máxima adaptabilidad y transpiración.

TEJIDO

- 1.- El tejido superstrech de máxima resistencia e higiene, evita la proliferación de polvo, ácaros y moho. Es sin duda una de las mejores telas existentes en la actualidad gracias a su gran transpirabilidad.




Detalle bloque muelles ensacados

ACOLCHADOS

- 2.- La plancha "Supersoft" con siete zonas de descanso es un material de baja firmeza y alta densidad. Está compuesta por miles de células abiertas que aportan suavidad y adaptación a los contornos de nuestro cuerpo. La plancha de Supersoft hace de regulador de temperatura, haciendo que el colchón sea totalmente atérmico.
- 3.- La plancha "MáxAdapta" está compuesta por un compactado único con fibras de máxima transpiración e higiene y siete cañones de ventilación generando así un enorme confort durante el descanso.
- 4.- Plancha "DrySoft". Una capa de sustentación compuesta por millones de retículos. Éstos realizan dos funciones básicas, por un lado evitan que la humedad exterior entre en el colchón y por otro ayudan a expulsar la humedad generada por el cuerpo humano. Este flujo evita la proliferación de ácaros y moho ayudando en la durabilidad, cuidado y longevidad del colchón garantizando así una máxima higiene.

- 5.- Plancha Otek Plus con carbono 100% adaptado y perfilado, compuesto por millones de células abiertas y comunicadas entre sí que permiten la correcta circulación del aire por el interior de las mismas, consiguiendo la máxima oxigenación y transpiración existente en el mercado. Es el mejor regulador térmico de nuestro colchón, evita además la aparición de humedad y mantiene la firmeza necesaria para que nuestro cuerpo se adapte por completo al colchón. La plancha Otek Plus permite la independencia de lechos haciendo que cada persona disfrute de un sueño reparador de forma totalmente individual.
- 9.- Cara posterior acolchada para generar una correcta transpiración haciendo que el flujo del aire conecte con el resto del colchón evitando humedades y proliferación de hongos o ácaros. Está reforzada con el tejido 3D ultratranspirable con estructura de nido de abeja y acolchada con supersoft.



BLOQUE MAX ADAPTA

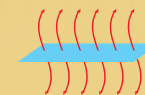
El bloque MaxAdapta consiste principalmente en una zona de muelles ensacados en paralelo (7) compuesta por cuatro bloques de muelles bien diferenciados: Zona Max, Zona Adapta, Zona Soft y Zona Adapta Plus. Estos bloques se ajustan a nuestra fisionomía aportando a nuestro cuerpo un descanso reparador gracias al grado de confortabilidad y firmeza óptimo que ofrecen. Los muelles ensacados de la periferia hacen de refuerzo perimetral protegiendo el bloque central y aportando firmeza y estabilidad al conjunto interno de muelles ensacados. Toda la estructura está rodeada por bloques de cierre exterior (8), previniendo así posibles hundimientos a causa de sentadas prolongadas en el lateral del colchón. Este bloque dispone de fieltros de seguridad (6) algodón 100% que separan el bloque central de muelles ensacados de la plancha OTeK Plus.



CARDIOSALUDABLE



LECHOS
INDEPENDIENTES



TRANSPIRABLE



SWISS SYSTEM