

*Elements*  
by Rodolfo Dolado

# *Grafeno Pocket*

**105B**



*Centro Sueño*

## Bloque Max Box de muelles ensacados

### 1 Dividido en cuatro zonas


Zona Max, Zona Adapta, Zona Soft y Zona Adapta. Estas zonas están protegidas por un cinturón de refuerzo perimetral y a su vez todo el conjunto lo cierra un material con bloques de cierre exterior.

Con el fin de proteger los acolchados, este colchón se fabrica con un fieltro de seguridad dispuesto en las dos caras del colchón entre el bloque y el acolchado.

## Acolchados

- a Tejido Strech ultratranspirable.
- b Capa de visco grafeno en super suave.
- c Capa de visco grafeno en alta densidad.
- d Plancha de fibra hipoalergénica supertranspirable.
- e Plancha super soft en siete zonas de descanso.
- f Plancha Bertek® de cierre de acolchados.

Colchón con sistema German System. Las capas de la cara inferior son idénticas y dispuestas de forma simétrica a la cara superior.




GROSOR: 29 cm.

**BERTEK®**

PLANCHA BERTEK



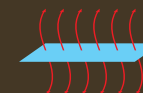
BLOQUE MAX BOX



TEJIDO STRECH



VISCO GRAFENO



TRANSPIRABLE



LECHOS  
INDEPENDIENTES



CARDIOSALUDABLE